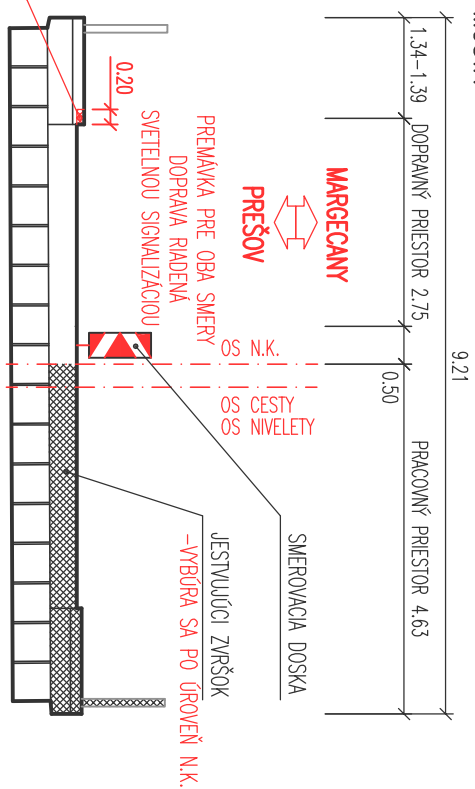


→ PRIEČNY REZ MOSTOM

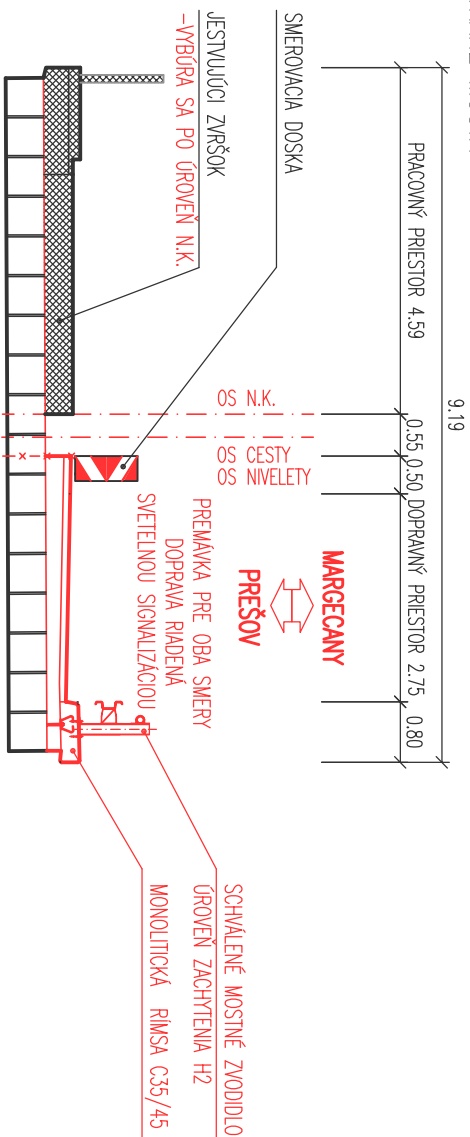
1:100

1. ETAPA REKONŠTRUKCIE: VYBÚRANIE ZVRŠKU NA PRAVEJ STRANE MOSTA PO ÚROVEŇ NOSNEJ KONŠTRUKCIE, VYBUDOVANIE NOVÉHO ZVRŠKU, DOPRAVA NA ĽAVEJ STRANE MOSTA

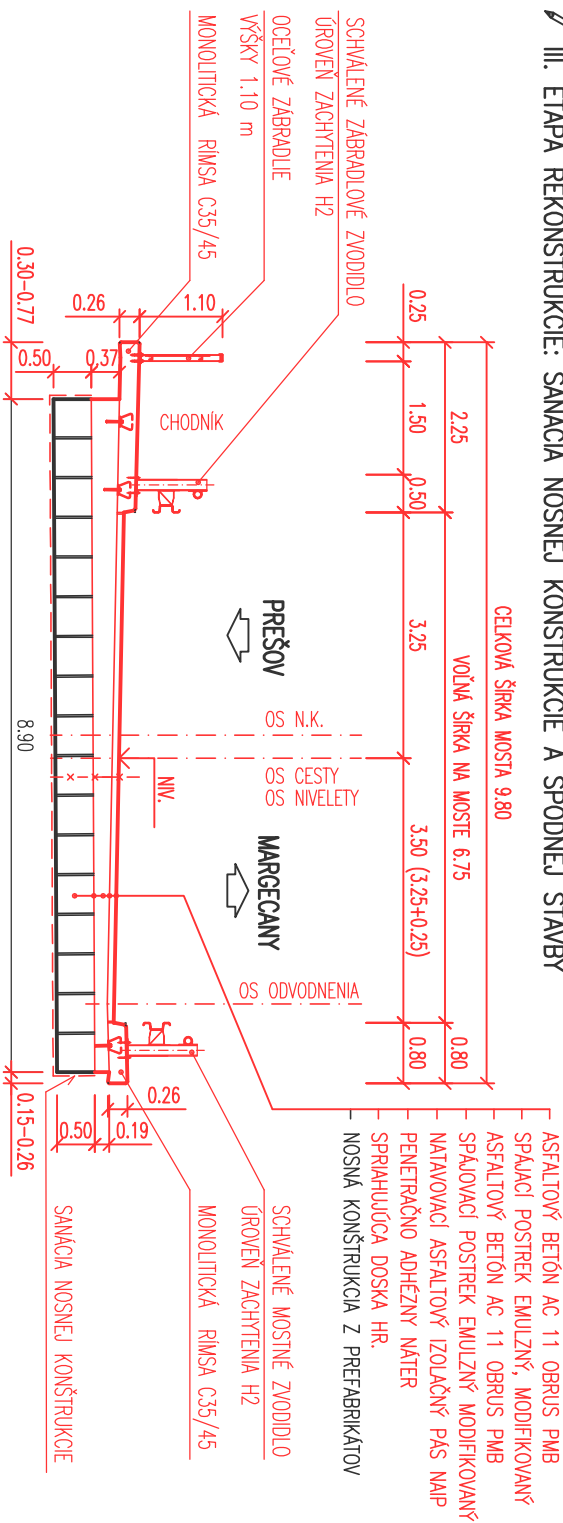


- ## VYFÉREZOVANIE ČASŤI RIMSKY NA ÚROVŇ VOZOVKY V I. ETAPE REKONŠTRUKCIE MOSTA VÍD. PRÍLOHA PREHĽADNÝ VÝKRES – PODORYS

- II. ETAPA REKONŠTRUKCIE: VYBÚRANIE ZVRŠKU NA ĽAVEJ STRANE MOSTA PO ÚROVEŇ NOSNEJ KONŠTRUKCIE, VYBUDOVANIE NOVEHO ZVRŠKU DOPRAVA NA PRAVEJ STRANE MOSTA



- ### III. ETAPA REKONŠTRUKCIE: SANÁCIA NOSNEJ KONŠTRUKCIE A SPODNEJ STAVBY




 POZNÁMKA:

- ZOBRAZENÁ SCHÉMA POSTUPU PRÁČ JE IBA DOPORUČENÁ. BUDÚCI ZHOTOVITEĽ SI MÔŽE POSTUP PRÁČ NA REKONŠTRUKCIU PRÍSPÔSOBIŤ V ZÁVISLOSTI OD ZVOLENÉHO POSTUPU REKONŠTRUKČNÝCH PRÁČ NA MOSTE A OSTATNÝCH SÚVISIACICH OBJEKTOCH. PRE KONKRÉTNY POSTUP PRÁČ JE NUTNÉ VYPRACOVAŤ NÁVRH DOČASNÉHO DOPRAVNÉHO ZNAČENIA, KTORÝ MUSÍ BYŤ ODSÚHLASENÝ PRÍSLUŠNÝM DOPRAVNÝM INŠPEKTORÁTOM PZ A MUSÍ MAŤ DOKLAD O URČENÍ DOČASNÉHO DOPRAVNÉHO ZNAČENIA PRÍSLUŠNÝM CESTNÝM SPRÁVNÝM ORGÁNOM.

- POSTUP SANÁCIE NOSNEJ KONŠTRUKCIE:
- OČISTENIE PОВRCHU NOSNEJ KONŠTRUKCIE TLAKOVOU VODOU,
- SANÁCIA OBNAŽENEJ VÝSTUŽE,
- ADHÉZNY SPOJOVACÍ NÁTER,
- SANAČNÁ REPROFILOVACIA MALTA,
- OCHRANNÝ A ZJEDNOTUJÚCI NÁTER.

SO 02.1

Snchez

VYPRACOVAL ING. M. ŠUŤÁK		ZODP. PROJEKTANT ING. V. SUCHÁR	HL. INŽ. PROJEKTU ING. R. POČI	 DOPRAVOPROJEKT a.s. BRATISLAVA DIVIZIA PREŠOV 080 01 Prešov, Jarková 14,
KONTROLOVÁĽ ING. J. KOPČÁK		OKRÉS STAVBY PREŠOV		
OBJEDNÁVATEĽ PREŠOVSKÝ SAMOSPRÁVNÝ KRAJ, NÁMESTIE MIERU 2, 080 01 PREŠOV				
OBJEKT: 02.1 REKONŠTRUKCIA MOSTNÉHO OBJEKTU 546-005				
<h1>II/546 PREŠOV - KLENOV</h1>				
STUPEŇ DRS, DP		FORMÁT 2x44		
DÁTUM 05.2016		Č. ZÁK. 9017-00		
MIERKA 1:100		Č. ARCH. 1 463		
Č. VÝKRESU 6		Č. SÚPRAVY		